

Rubro de Ingresos	Ingreso					Diferencia (6=5-1)
	Estimado (1)	Ampliaciones y Reducciones (2)	Modificado (3=1+2)	Devengado (4)	Recaudado (5)	
Impuestos	0	0	0	0	0	0
Cuotas y Aportaciones de Seguridad Social	0	0	0	0	0	0
Contribuciones de Mejoras	0	0	0	0	0	0
Derechos	0	0	0	0	0	0
Productos						
Aprovechamientos	0	0	0	0	0	0
Ingresos por Ventas de Bienes, Prestacion de Servicios y Otros Ingresos	0	1,692,369	1,692,369	159,932	159,932	159,932
Participaciones, Aportaciones, Convenios, Incentivos Derivados de la						
Colaboracion Fiscal y Fondos Distintos de Aportaciones	0	0	0	0	0	0
Transferencias, Asignaciones, Subsidios y Subvenciones, y Pensiones y						
Jubilaciones Ingresos Derivados de Financiamiento	15,864,205	0	15,864,205	12,382,131	12,382,131	-3,482,074
Ingresos Derivados de Financiamientos	0	0	0	0	0	0
<b>Total</b>	<b>15,864,205</b>	<b>1,692,369</b>	<b>17,556,575</b>	<b>12,542,063</b>	<b>12,542,063</b>	
				<b>Ingresos excedentes</b>		<b>-3,322,142</b>

ESTADOS UNIDOS MEXICANOS

**SECRETARÍA DE EDUCACIÓN**


SUBSECRETARÍA DE EDUCACIÓN MEDIA SUPERIOR Y SUPERIOR

CENTRO REGIONAL DE FORMACIÓN DOCENTE E INVESTIGACIÓN EDUCATIVA


*[Handwritten signatures]*

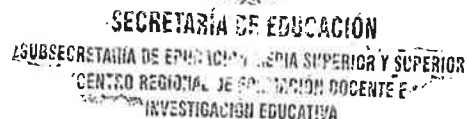
Estado Analítico de Ingresos por Fuente de Financiamiento	Ingreso					Diferencia (6=5-1)
	Estimado (1)	Ampliaciones y Reducciones (2)	Modificado (3=1+2)	Devengado (4)	Recaudado (5)	
<b>Ingresos del Poder Ejecutivo Federal o Estatal y de los Municipios</b>						
Impuestos	0	0	0	0	0	0
Cuotas y Aportaciones de Seguridad Social						
Contribuciones de Mejoras	0	0	0	0	0	0
Derechos	0	0	0	0	0	0
Productos						
Aprovechamientos	0	0	0	0	0	0
Participaciones, Aportaciones, Convenios, Incentivos Derivados de la						
Colaboración Fiscal y Fondos Distintos de Aportaciones	0	0	0	0	0	0
Transferencias, Asignaciones, Subsidios y Subvenciones, y Pensiones y						
Jubilaciones Ingresos Derivados de Financiamiento	0	0	0	0	0	0
<b>Ingresos de los Entes Públicos de los Poderes Legislativo y Judicial, de los</b>						
<b>Organos Autonomos y del Sector Paraestatal o Paramunicipal, así como de las</b>						
<b>Empresas Productivas del Estado</b>						
Cuotas y Aportaciones de Seguridad Social	0	0	0	0	0	0
Productos						
Ingresos por Ventas de Bienes, Prestación de Servicios y Otros Ingresos	0	1,692,369	1,692,369	159,932	159,932	159,932
Transferencias, Asignaciones, Subsidios y Subvenciones, y Pensiones y						
Jubilaciones	15,864,205	0	15,864,205	12,382,131	12,382,131	-3,482,074
<b>Ingresos derivados de financiamiento</b>						
Ingresos Derivados de Financiamientos	0	0	0	0		
<b>Total</b>	<b>15,864,205</b>	<b>1,692,369</b>	<b>17,556,575</b>	<b>12,542,063</b>	<b>12,542,063</b>	
				<b>Ingresos excedentes</b>		<b>-3,322,142</b>

"Bajo protesta de decir verdad declaramos que los Estados Financieros y sus Notas, son razonablemente correctos y son responsabilidad del emisor"

  
**DRA. CAROLINA ROJAS DÍAZ DE LEÓN.**  
SECRETARÍA ACADÉMICA EN SUPLENCIA DE  
RECTORIA.  
(FUNDAMENTO ART.13 PÁRRAFO PRIMERO Y  
TERCERO DEL ESTATUTO ORGÁNICO)

  
**DRA. YESENIA GUADALUPE IBARRA CUEVAS.**  
SECRETARÍA ADMINISTRATIVA.

  
**C.P. TOMÁS DE JESÚS MAYORGA GARCÍA.**  
SUBDIRECTOR DE RECURSOS FINANCIEROS.

  
**SECRETARÍA DE EDUCACIÓN**  
SUBSECRETARÍA DE EDUCACIÓN MEDIA SUPERIOR Y SUPERIOR  
CENTRO REGIONAL DE FORMACIÓN DOCENTE E  
INVESTIGACIÓN EDUCATIVA