

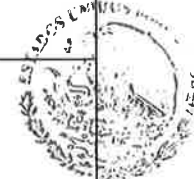


Nombre del Programa	Nombre del Indicador	Método de cálculo	Unidad de medida	Meta	Tipo-dimensión-frecuencia	Realizado en el periodo	Avance respecto a la meta anual	Justificaciones
E039	Porcentaje de docentes atendidos	(Número de docentes atendidos/Número total de docentes solicitantes de servicios) x100	Número de docentes atendidos	20%	Trimestral	Enero - Septiembre	60%	
	Eficiencia Terminal	(Número de docentes que concluyeron estudios/Número de docentes que ingresaron) x 100	Número de docentes que concluyen	40%	Trimestral	Enero - Septiembre	88%	15 de 17 concluyeron
	Porcentaje de programas de posgrado impartidos	(Número de programas de posgrado impartidos) / (Número de programas diseñados en el año) x100	Número de programas	50%	Trimestral	Enero - Septiembre	100%	2 programas impartidos, Maestría en Investigación Educativa y Doctorado en Políticas Educativas.
E039	Porcentaje de acciones de formación continua impartidas	(Número de acciones de formación continua impartidas) / (Número de acciones de formación continua diseñadas en el año) x100	Número de acciones	20%	Trimestral	Enero - Septiembre	20%	
	Porcentaje de proyectos de investigación realizados	(Número de proyectos de investigación realizadas/número total de investigaciones propuestas) x100	Número de proyectos	5%	Trimestral	Enero - Septiembre	50%	Se concluyeron 2 investigaciones de 4 programadas.
	Porcentaje de docentes contratados	(Número de docentes contratados para impartir clases de posgrado) / (número de docentes programados)x100	Número de docentes	25%	Trimestral	Enero - Septiembre	50%	


SECRETARÍA DE EDUCACIÓN
SECRETARÍA DE EDUCACIÓN MEDIA SUPERIOR Y SUPERIOR
CENTRO REGIONAL DE FORMACIÓN DOCENTE
INVESTIGACIÓN EDUCATIVA


E039	Promedio de aspirantes	(Número de docentes que realizan proceso de admisión al posgrado / Total de docentes interesados) x100	Número de docentes que aspirantes	45%	Trimestral	Enero - Septiembre	100%	supera la meta porque el total de docentes interesados en cursar un posgrado, realizó proceso de admisión a posgrado
	Abandono escolar	(Número de alumnos que abandonan el posgrado) / (Número de alumnos inscritos en los posgrados) x 100	Número de alumnos que abandonan	0%	Trimestral	Enero - Septiembre	1.1%	1 bajas
	Porcentaje de alumnos titulados	(Número de egresados titulados / Total de egresados en la generación) *100	Número de alumnos titulados	12%	Trimestral	Enero - Septiembre	11%	2 titulados
E039	Porcentaje de alumnos en acompañamiento	(Cantidad de estudiantes que recibieron acompañamiento) / (cantidad total de alumnos) x100	Número de alumnos	20%	Trimestral	Enero - Septiembre	90%	
	Porcentaje de alumnos que ingresan por la promoción	(Número de docentes que ingresaron a los programas de posgrado a través de la promoción y difusión) / (número de docentes inscritos) x100	Número de docentes que ingresan	0%	Trimestral	Enero - Septiembre	100%	
	Porcentaje de vinculaciones realizadas	(Número de vinculaciones realizadas/número de vinculaciones programadas)x100	Número de docentes	0%	Trimestral	Enero - Septiembre	0%	
E039	Porcentaje de instructores contratados	(Número de instructores contratados para impartir cursos de formación continúa / Total de Instructores programados)x100	Número de instructores	25%	Trimestral	Enero - Septiembre	180%	3 docente contratado
	Porcentaje de ingreso en formación continua	(Número de docentes que ingresan a acciones de formación continua/docentes que solicitan) x 100	Número de docentes que ingresan	10%	Trimestral	Enero - Septiembre	9%	



SECRETARÍA DE EDUCACIÓN
SUBSECRETARÍA DE EDUCACIÓN MEDIA SUPERIOR / SUPERIOR
CENTRO REGIONAL DE INVESTIGACIÓN Y DESARROLLO

[Handwritten signature]


[Handwritten signature]

[Handwritten signature]

	Eficiencia terminal de las acciones de formación continua	(Número de docentes que finalizan acciones de formación continua / Número de docentes inscritos en las acciones de formación continua)x100	Número de docentes que finalizan educación continua	25%	Trimestral	Enero - Septiembre	20%	
E039	Porcentaje de publicaciones	(Número de publicaciones en la Revista EDUCRETAM u otros espacios de divulgación/total de estudiantes) x100	Número de publicaciones	5%	Trimestral	Enero - Septiembre	0%	La revista EDUCRETAM no se ha publicado.
	Porcentaje de docentes que participan en el congreso	(Número de docentes que participan en el congreso como ponentes / número total de docentes inscritos)x100	Número de docentes	0%	Trimestral	Enero - Septiembre	0%	Siguiente Congreso sera en Febrero



DRA. CAROLINA ROJAS DÍAZ DE LEÓN.
SECRETARIA ACADÉMICA EN SUPLENCIA DE RECTORÍA
(FUNDAMENTO ART. 13 PÁRRAFO PRIMERO Y TERCERO DEL ESTATUTO ORGÁNICO)



DRA. YESENIA GUADALUPE IBARRA CUEVAS.
SECRETARIA ADMINISTRATIVA.



C.P. TOMÁS DE JESÚS MAYORGA GARCÍA.
SUBDIRECTOR DE RECURSOS FINANCIEROS.



SECRETARÍA DE EDUCACIÓN
SUBSECRETARÍA DE EDUCACIÓN MEDIA SUPERIOR Y SUPERIOR
CENTRO REGIONAL DE FORMACIÓN DOCENTE
"INVESTIGACIÓN EDUCATIVA"