




CENTRO REGIONAL DE FORMACION DOCENTE E INVESTIGACION EDUCATIVA



Indicadores de resultados
Del 1 de enero al 31 de Marzo de 2026
2026



Nombre del Programa	Nombre del Indicador	Método de cálculo	Unidad de medida	Meta	Tipo-dimensión-frecuencia	Realizado en el periodo	Avance respecto a la meta anual	Justificaciones
E039	Porcentaje de docentes atendidos	(Número de docentes atendidos/Número total de docentes solicitantes de servicios) x100	Número de docentes atendidos	20%	Trimestral	Enero - Marzo	5%	
	Eficiencia Terminal	(Número de docentes que concluyeron estudios/Número de docentes que ingresaron) x 100	Número de docentes que concluyen	40%	Trimestral	Enero - Marzo	20%	
	Porcentaje de programas de posgrado impartidos	(Número de programas de posgrado impartidos) / (Número de programas diseñados en el año) x100	Número de programas	50%	Trimestral	Enero - Marzo	50%	2 programas impartidos, Maestría en Investigación Educativa y Doctorado en Políticas Educativas.
	Porcentaje de acciones de formación continúa impartidas	(Número de acciones de formación continúa impartidas) / (Número de acciones de formación continúa diseñadas en el año) x100	Número de acciones	20%	Trimestral	Enero - Marzo	5%	 SECRETARÍA DE EDUCACIÓN SUBSECRETARÍA DE EDUCACIÓN MEDIA SUPERIOR Y SUPERIOR CENTRO REGIONAL DE FORMACION DOCENTE E INVESTIGACION EDUCATIVA

E039	Porcentaje de proyectos de investigación realizados	(Número de proyectos de investigación realizadas/número total de investigaciones propuestas) x100	Número de proyectos	5%	Trimestral	Enero - Marzo	5%	
	Porcentaje de docentes contratados	(Número de docentes contratados para impartir clases de posgrado) / (número de docentes programados)x100	Número de docentes	25%	Trimestral	Enero - Marzo	5%	
E039	Promedio de aspirantes	(Número de docentes que realizan proceso de admisión al posgrado / Total de docentes interesados) x100	Número de docentes que aspirantes	45%	Trimestral	Enero - Marzo	0%	
	Abandono escolar	(Número de alumnos que abandonan el posgrado) / (Número de alumnos inscritos en los posgrados) x 100	Número de alumnos que abandonan	0%	Trimestral	Enero - Marzo	0.0%	

BO
 R
 g



SECRETARIA DE EDUCACION
 SUBSECRETARIA DE EDUCACION MEDIA SUPERIOR Y SUPERIOR
 CENTRO REGIONAL DE FORMACION DOCENTE E
 INVESTIGACION EDUCATIVA

	Porcentaje de alumnos titulados	(Número de egresados titulados / Total de egresados en la generación) *100	Número de alumnos titulados	12%	Trimestral	Enero - Marzo	5%	
E039	Porcentaje de alumnos en acompañamiento	(Cantidad de estudiantes que recibieron acompañamiento) / (cantidad total de alumnos) x100	Número de alumnos	20%	Trimestral	Enero - Marzo	5%	
	Porcentaje de alumnos que ingresan por la promoción	(Número de docentes que ingresaron a los programas de posgrado a través de la promoción y difusión) / (número de docentes inscritos) x100	Número de docentes que ingresan	0%	Trimestral	Enero - Marzo	0%	
	Porcentaje de vinculaciones realizadas	(Número de vinculaciones realizadas/número de vinculaciones programadas)x100	Número de docentes	0%	Trimestral	Enero - Marzo	0%	

B
R
E



E039	Porcentaje de instructores contratados	(Número de instructores contratados para impartir cursos de formación continua / Total de Instructores programados)x100	Número de instructores	25%	Trimestral	Enero - Marzo	5%	
	Porcentaje de ingreso en formación continua	(Número de docentes que ingresan a acciones de formación continua/docentes que solicitan) x 100	Número de docentes que ingresan	10%	Trimestral	Enero - Marzo	5%	
	Eficiencia terminal de las acciones de formación continua	(Número de docentes que finalizan acciones de formación	Número de docentes que finalizan educación continua	25%	Trimestral	Enero - Marzo	5%	
E030	Porcentaje de publicaciones	(Número de publicaciones en la Revista EDUCRETAM u otros espacios de divulgación/total de estudiantes) x100	Número de publicaciones	5%	Trimestral	Enero - Marzo	0%	La revista EDUCRETAM no se ha publicado.

P R S




	Porcentaje de docentes que participan en el congreso	(Número de docentes que participan en el congreso como ponentes / número total de docentes inscritos)x100	Número de docentes	0%	Trimestral	Enero - Marzo	100%	se realizo el 9° Congreso Internacional en Investigación Educativa
--	--	---	--------------------	----	------------	---------------	------	--



DRA. GLADYS TERESA VALDEZ GONZÁLEZ.
RECTORA.



MTRO. RICARDO OCTAVIO GONZÁLEZ CALANDA
SECRETARIO ADMINISTRATIVO.



C.P. TOMÁS DE JESÚS MAYORGA GARCÍA.
SUBDIRECTOR DE RECURSOS FINANCIEROS.



SECRETARIA DE EDUCACION
SUBSECRETARÍA DE EDUCACION MEDIA SUPERIOR Y SUPERIOR
CENTRO REGIONAL DE FORMACION DOCENTE E
INVESTIGACION EDUCATIVA